



MIS TALLERES
DE
MATEMÁTICAS

PRIMER NIVEL

MI NOMBRE




MI COLEGIO

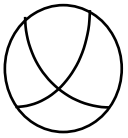

AÑO _____

Margarita María Niño Torres


Segunda Edición Año 2024



**MIS TALLERES DE
MATEMÁTICAS**

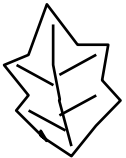
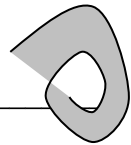


PRIMER NIVEL

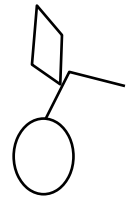

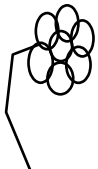


MI NOMBRE _____

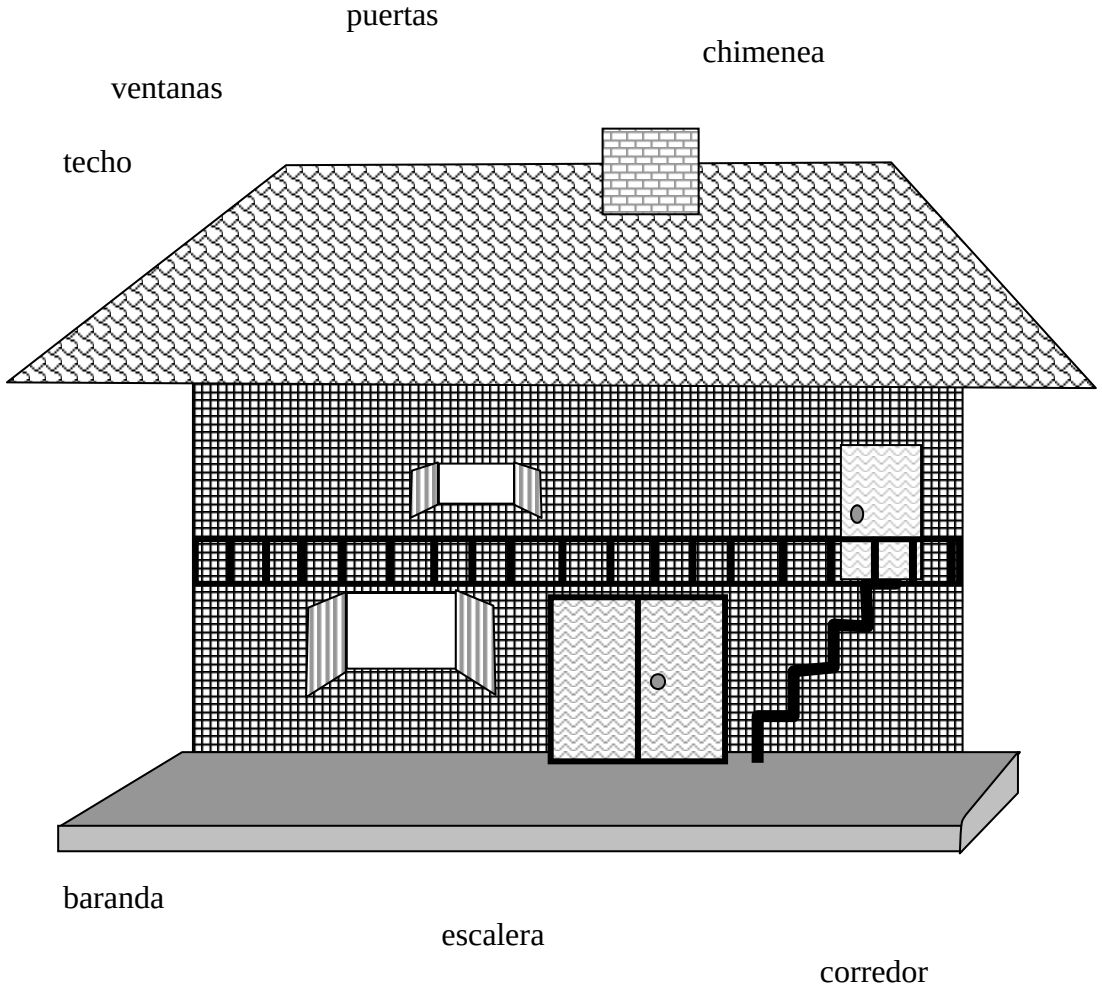
MI COLEGIO _____



AÑO _____



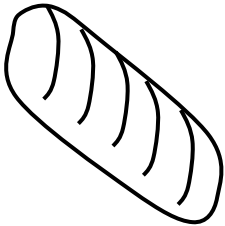
cosas de la casa




COLOREAR Y UNIR LOS NOMBRES CON LAS COSAS

comidas y bebidas

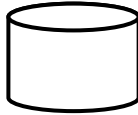
pan



chocolate



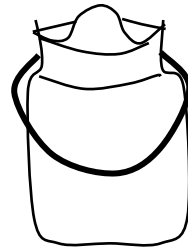
queso



pera



leche




agua



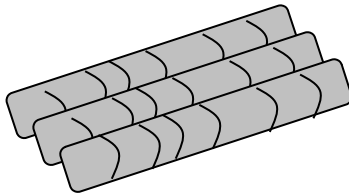
vino



galletas



salchichas



COLOREAR Y UNIR LOS NOMBRES CON LOS DIBUJOS.
DAR OTROS EJEMPLOS DE COMIDAS Y BEBIDAS


vegetales

zanahoria

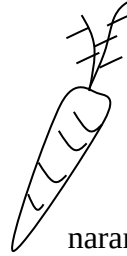
piña



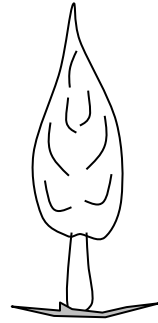
hongos





flores




naranja



árboles




fresa




COLOREAR Y UNIR LOS NOMBRES CON LOS DIBUJOS. DAR OTROS EJEMPLOS DE VEGETALES


animales



elefante



pato




tortuga


mariposa



pájaro



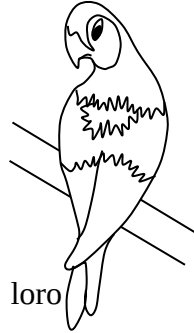
abeja




cerdito



loro




gato




oveja



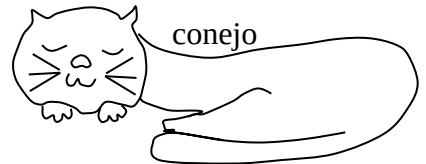
caimán



jirafa



conejo



caracol



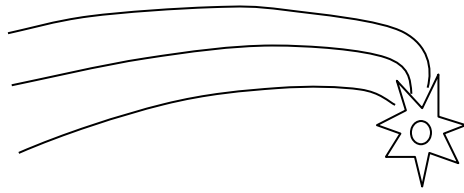


COLOREAR Y UNIR LOS NOMBRES CON LOS DIBUJOS. DAR OTROS EJEMPLOS DE ANIMALES

astros

cometa

tierra

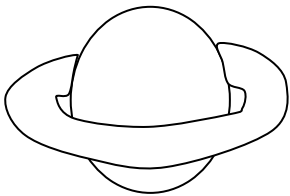
luna



estrella

otro planeta

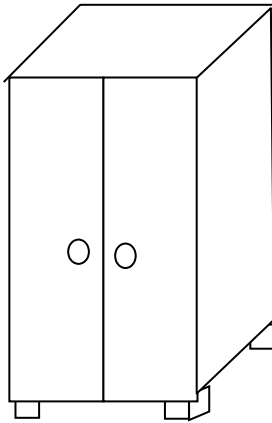
sol



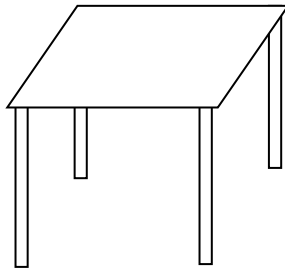
COLOREAR , UNIR LOS NOMBRES CON LOS DIBUJOS. MIRAR Y CONTAR ASTROS POR LA NOCHE

muebles

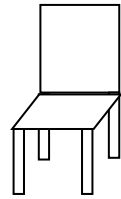
cama



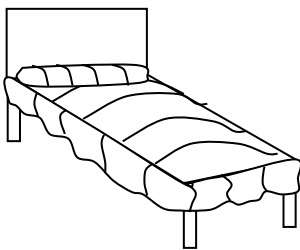
silla



butaca



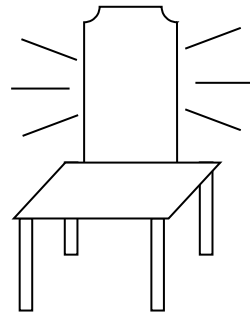
peinador



armario



mesa

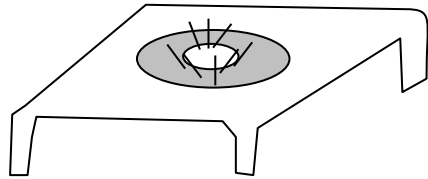
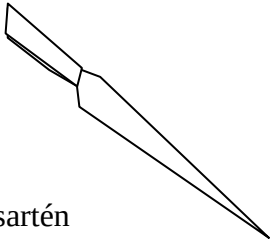


COLOREAR , UNIR LOS NOMBRES CON LOS DIBUJOS .
DAR EJEMPLOS DE OTROS MUEBLES

cosas de la cocina

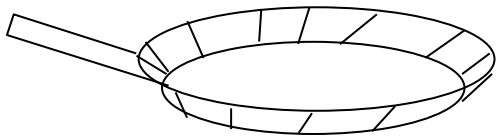
fogón

colador



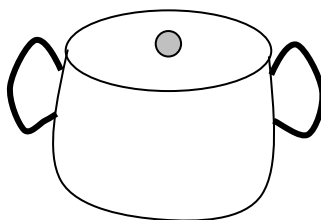

sartén

olla



cucharón

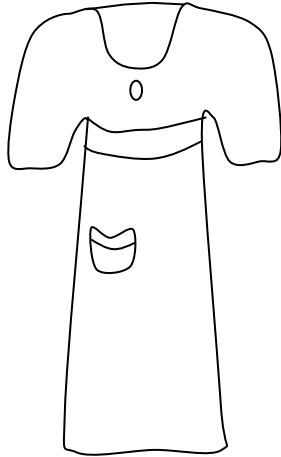
cuchillo



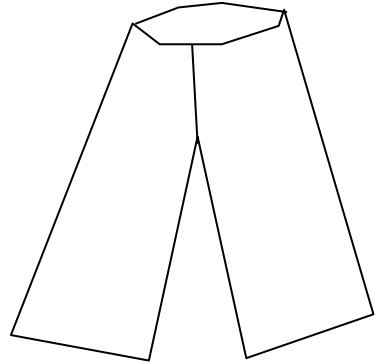
COLOREAR , UNIR LOS NOMBRES CON LOS DIBUJOS . DAR EJEMPLOS DE OTRAS COSAS DE COCINA

ropa

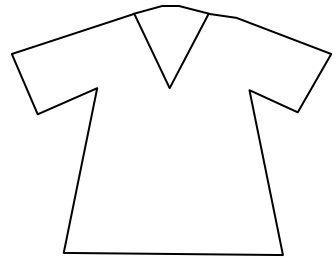
delantal



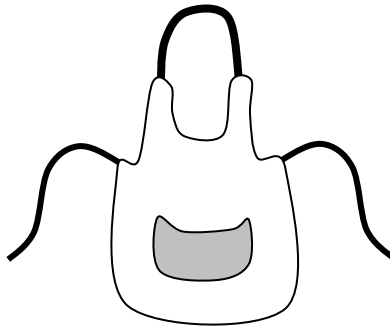
camiseta



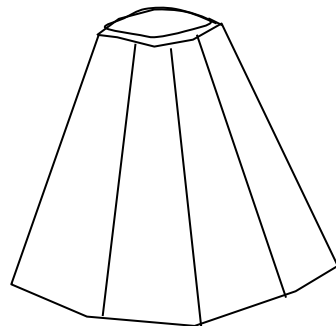
falda




saco



vestido



pantalón



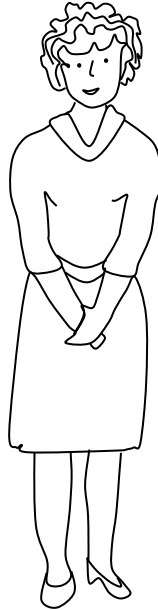
**COLOREAR , UNIR LOS NOMBRES CON LOS DIBUJOS .
DAR EJEMPLOS DE OTRAS PRENDAS DE VESTIR**

la familia

abuela




papá




hijo



mamá



abuelo


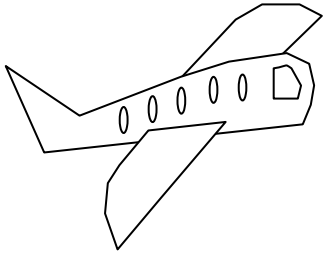


hija



COLOREAR ,UNIR LOS NOMBRES CON LOS DIBUJOS . DAR EJEMPLOS DE OTRAS PERSONAS DE LA FAMILIA .


vehículos



camión

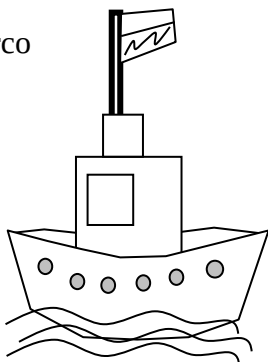


tren



automóvil

barco



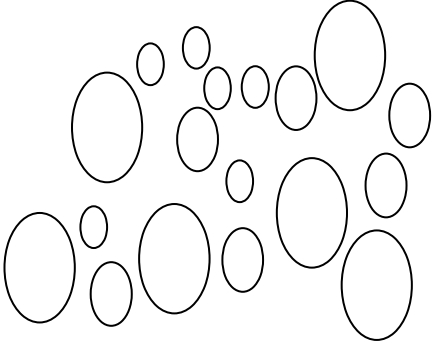
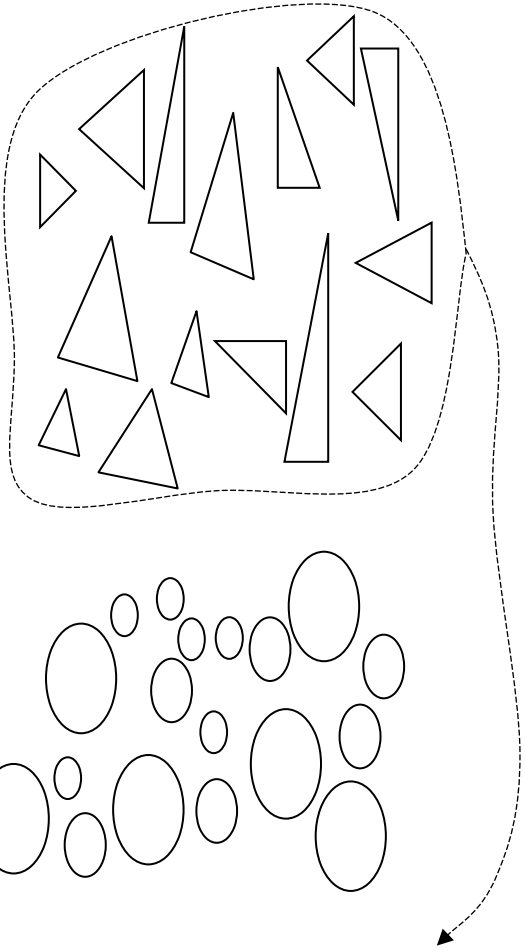

avión



bicicleta

COLOREAR , UNIR LOS NOMBRES CON LOS DIBUJOS .
DAR EJEMPLOS DE OTROS VEHÍCULOS

clasifiquemos en geometría



triángulos

círculos

rectángulos

ENCERRAR POR CLASES DE FIGURAS.
COLOREAR Y UNIR CON EL NOMBRE DE CADA CLASE

Clasifiquemos en geometría

Óvalos

Estrellas




ENCERRAR POR CLASES DE FIGURAS.
COLOREAR Y UNIR CON EL NOMBRE DE CADA CLASE

CLASIFIQUEMOS AVES

Patos

Búhos

Pájaros



ENCERRAR POR CLASES DE AVES.
COLOREAR Y UNIR CON EL NOMBRE DE CADA CLASE

CLASIFIQUEMOS FRUTAS

manzanas

fresas

peras

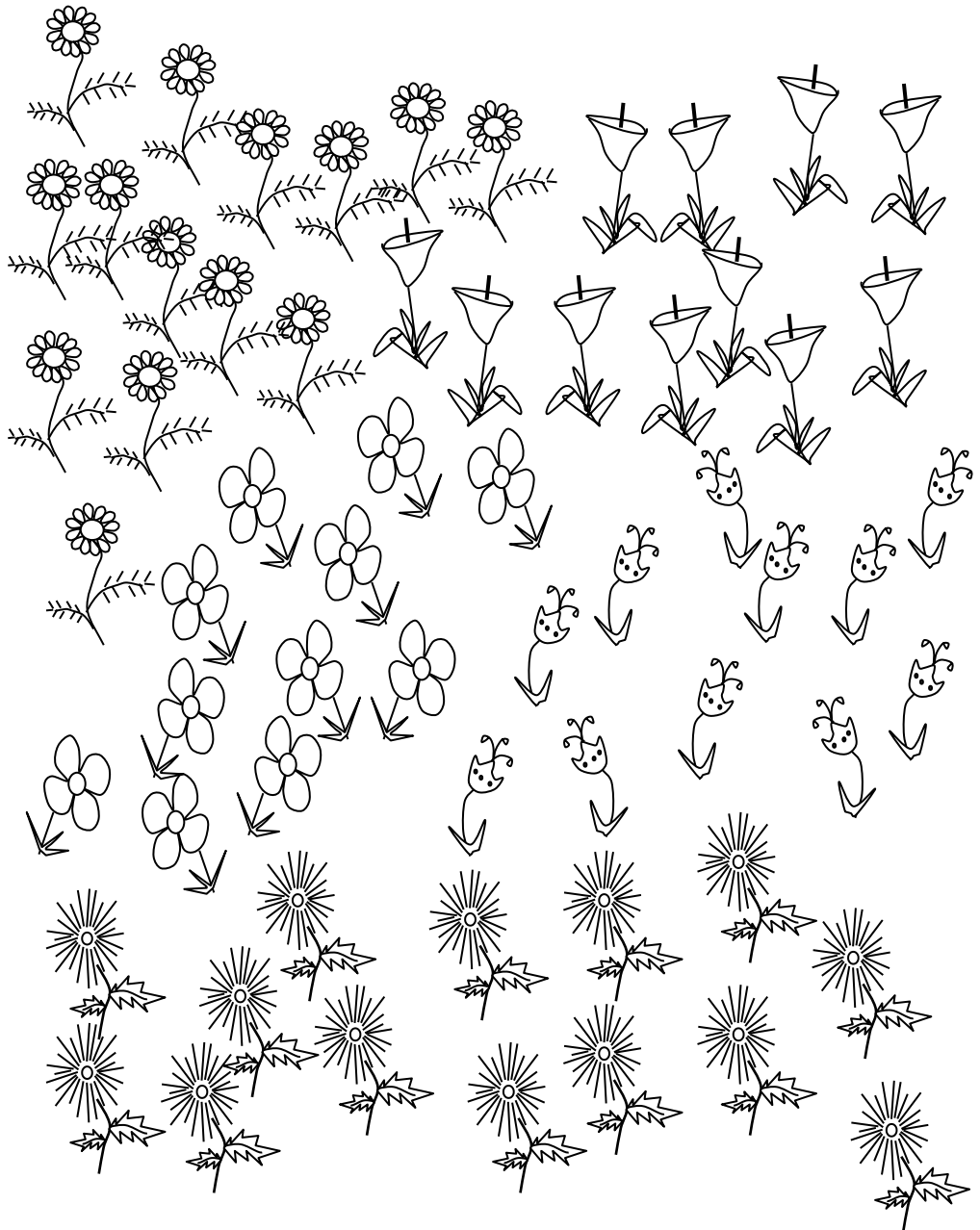


ENCERRAR POR CLASES DE FRUTAS
NOMBRE DE CADA CLASE


COLOREAR Y UNIR CON EL



Clasifiquemos flores



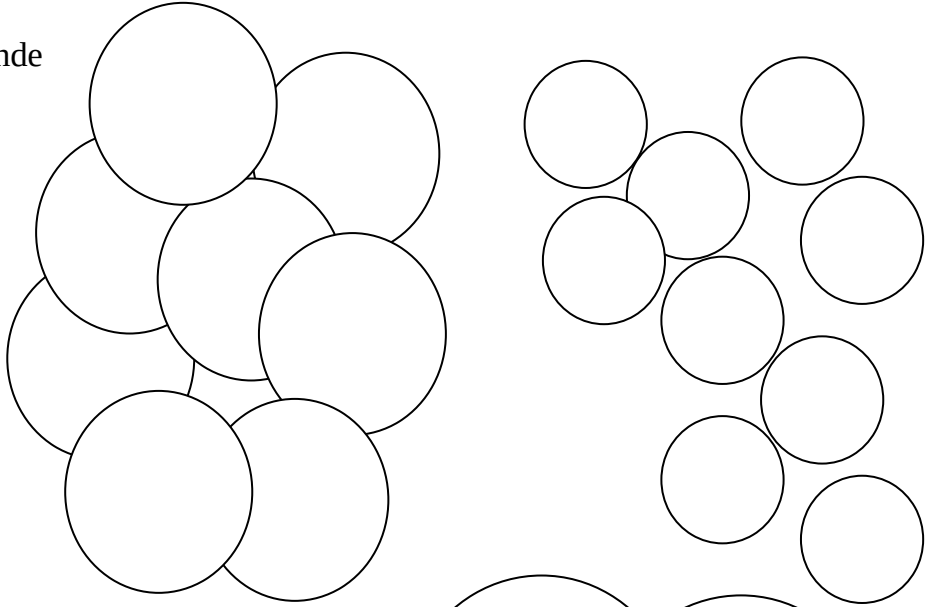
Clasifiquemos objetos




ENCERRAR POR CLASES DE OBJETOS
COLOREAR Y DARLES NOMBRES

Clasifiquemos por tamaño

Grande



Mediano

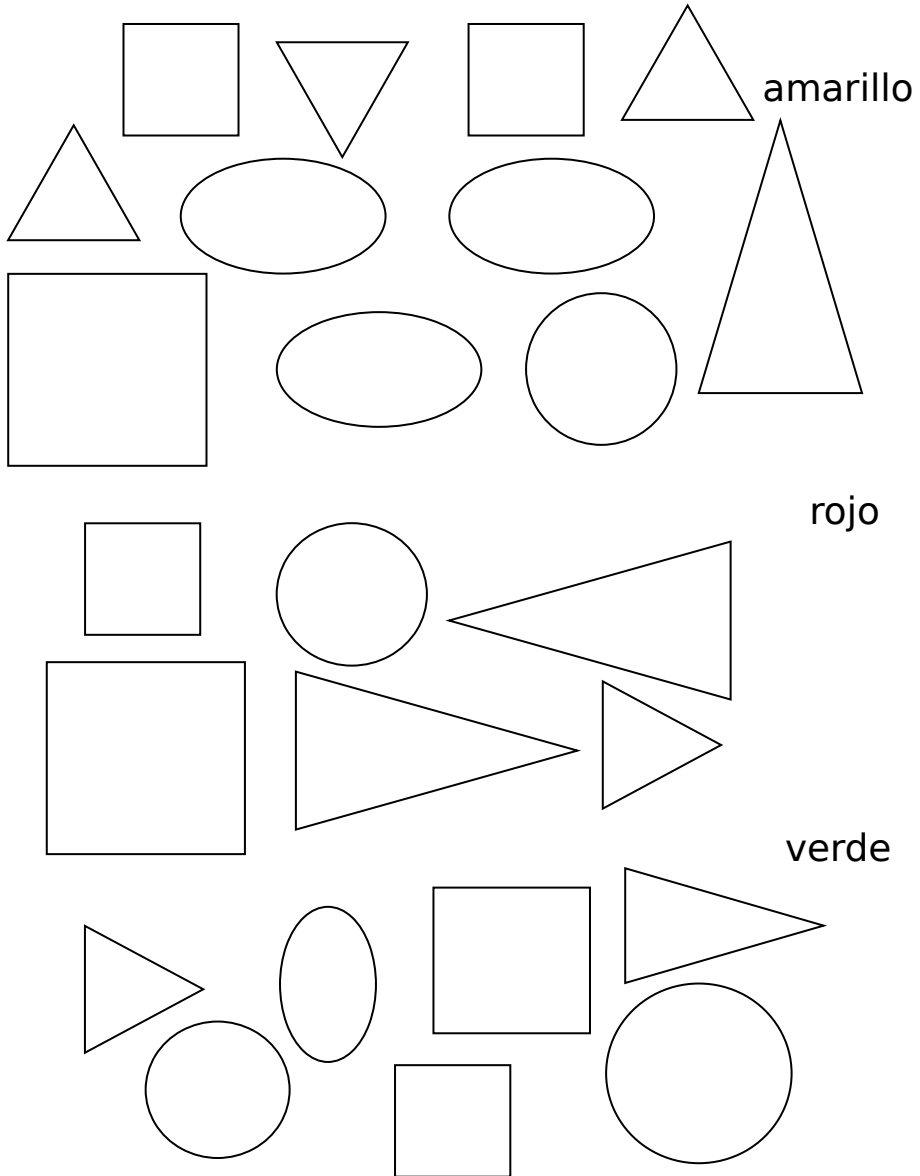


Pequeño

ENCERRAR POR TAMAÑOS

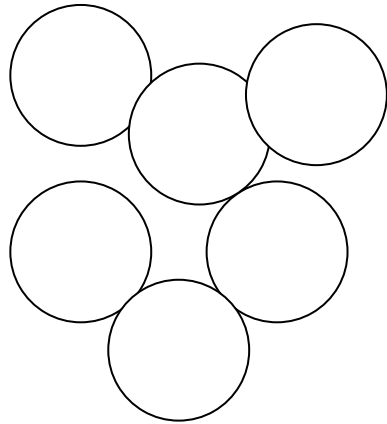

COLOREAR Y UNIR CON LA PALABRA

Clasifiquemos por color





Clasifiquemos por forma y tamaño

Triángulos pequeños



Círculos grandes


Círculos pequeños




Triángulos grandes

**Clasifiquemos
por forma y color**

Óvalos azules




Triángulos verdes




Óvalos verdes

Triángulos azules



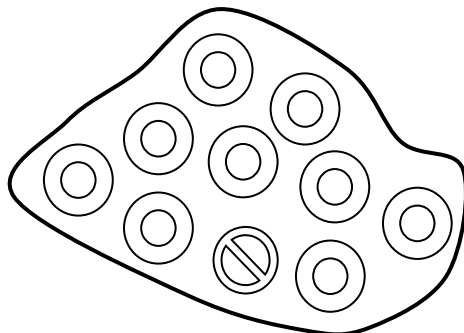
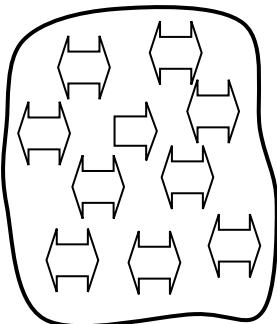
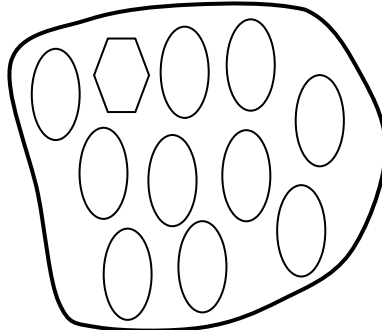


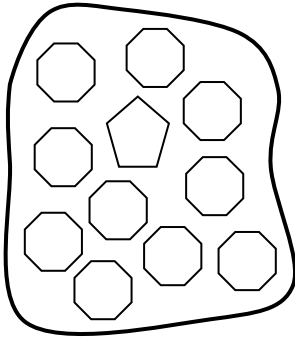
ENCERRAR POR GRUPOS DE IGUAL FORMA COLOREAR Y UNIR CON LAS PALABRAS QUE CORRESPONDEN

Descubro y tacho lo que NO pertenece








COLOREA , DESCUBRE EN CADA GRUPO UNA COSA QUE NO ES DE LA MISMA CLASE QUE LAS OTRAS Y TÁCHALA. (como en el ejemplo)

Descubro y tacho lo que NO pertenece



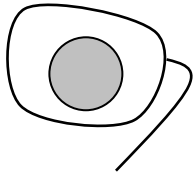
COLOREA , DESCUBRE EN CADA GRUPO UNA COSA QUE NO ES DE LA MISMA CLASE QUE LAS OTRAS Y TÁCHALA.

Descubro y tacho lo que NO pertenece





COLOREA , DESCUBRE EN CADA GRUPO UNA COSA QUE NO ES DE LA MISMA CLASE QUE LAS OTRAS Y TÁCHALA.

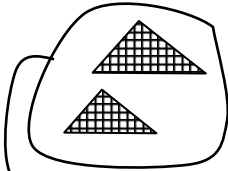
Comienzo a contar




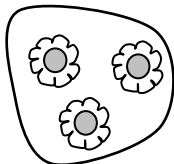


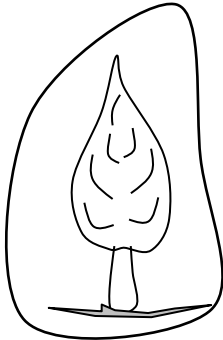

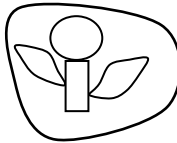

UNO



TRES

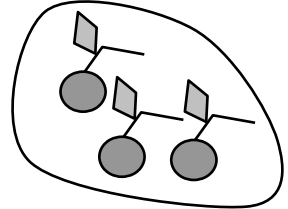

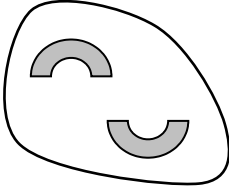


DOS



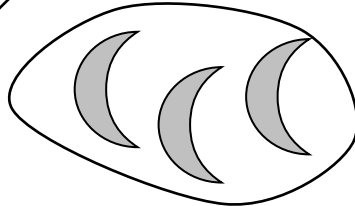
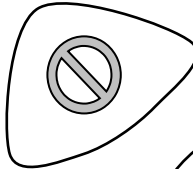

COLOREAR Y CONTAR LAS COSAS DE CADA GRUPO.
UNIR CON LA PALABRA QUE CORRESPONDE (como en los ejemplos)

Cuento y conozco los números



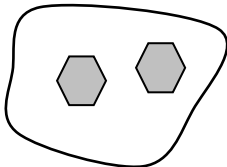


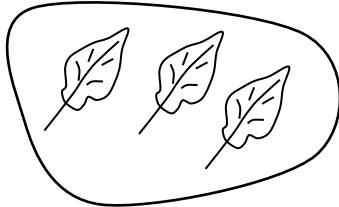



UNO 1

TRES 3



DOS 2



COLOREAR Y CONTAR LAS COSAS DE CADA GRUPO.
UNIR CON LA PALABRA Y EL NÚMERO QUE CORRESPONDE

Cuento y escribo los números



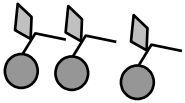
UNO 1

UNO 1



DOS 2

DOS 2

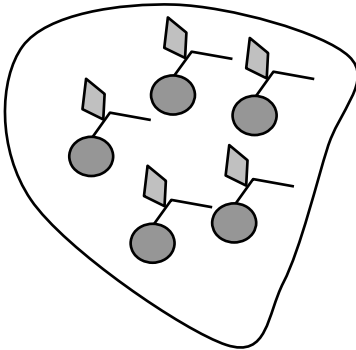


TRES 3




TRES 3




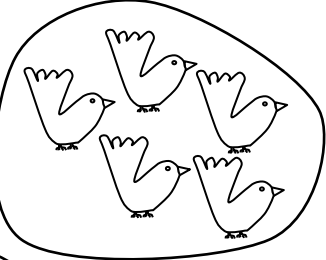

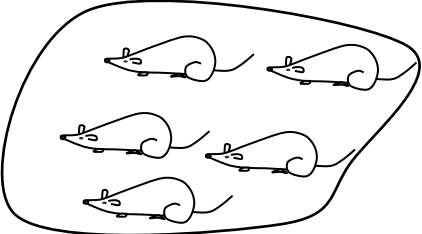
Cuento y conozco los números




CUATRO
4



CINCO
5




SEIS
6



COLOREAR Y CONTAR LAS COSAS DE CADA GRUPO. UNIR CON LA PALABRA Y EL NÚMERO QUE CORRESPONDE

Cuento y escribo los números



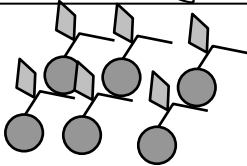
CUATRO

4






CINCO

5




SEIS

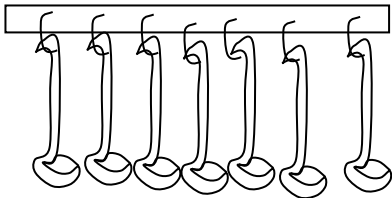
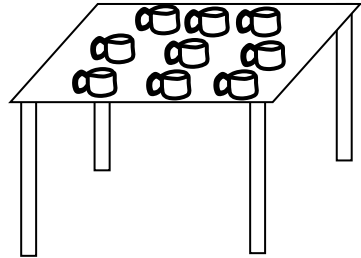
6



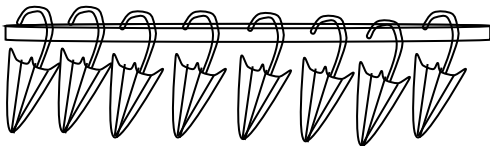

Cuento y conozco los números



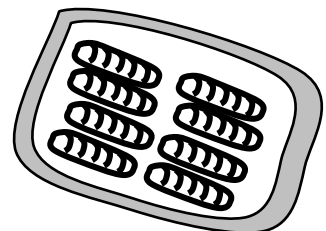
SIETE
7



OCHO
8



NUEVE
9

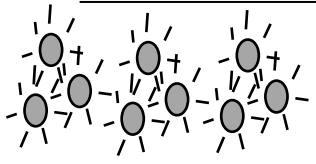


COLOREAR Y CONTAR LAS COSAS DE CADA GRUPO. UNIR CON LA PALABRA Y EL NÚMERO QUE CORRESPONDE

Cuento y escribo los números

 SIETE 7


 OCHO 8


 NUEVE 9


















Cuento hasta diez

DIEZ

10



Cuento y relaciono



DOS TORTUGAS

3 PÁJAROS

CINCO CASAS

SIETE PATOS

9 FLORES

UN SOL


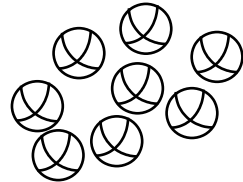
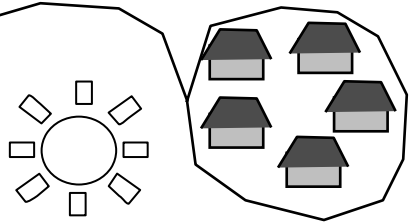

CUATRO ABEJAS

8 BALONES



SEIS RATONES

9 ESTRELLAS

4 MARIPOSAS



Cuento y relaciono





2 AVIONES Y 3 BARCOS


2 CAMIONES Y 2 BICICLETAS

3 AVIONES Y UN TREN

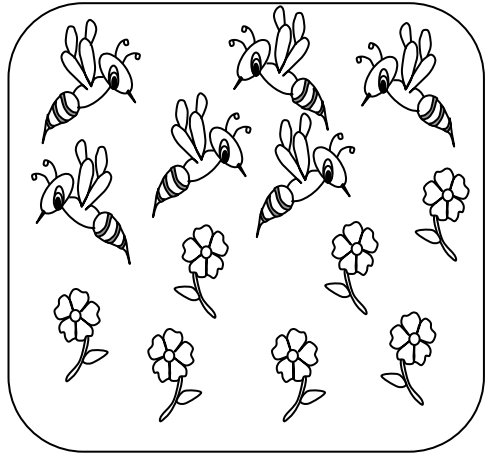
2 TRENES Y 1 CAMIÓN



Cuento y relaciono





5 ABEJAS Y 3 FLORES



3 ABEJAS Y 5 FLORES

6 ABEJAS Y 7 FLORES

7 ABEJAS Y 6 FLORES




**Coloreo, cuento objetos
y escribo el número**

A large rounded rectangle containing a collection of 40 simple line drawings: flowers, hearts, leaves, stars, and balls. Below the rectangle, there are five small icons with blank lines underneath them for counting: a flower, a star, a ball, a leaf, and a heart.


Colorea: estrellas amarillas, flores moradas, balones azules, hojas verdes, corazones rojos.
Escribe los números

Construyo triángulos con la regla




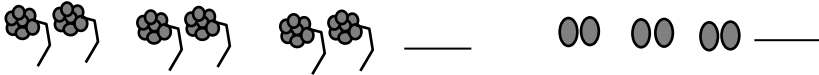
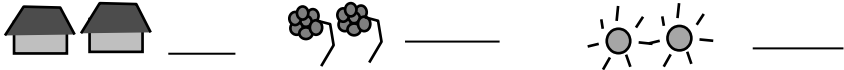
UNIR CON TRES RECTAS DEL MISMO COLOR TRES COSAS IGUALES.
RECONOCER LOS TRIÁNGULOS

Construyo triángulos con la regla



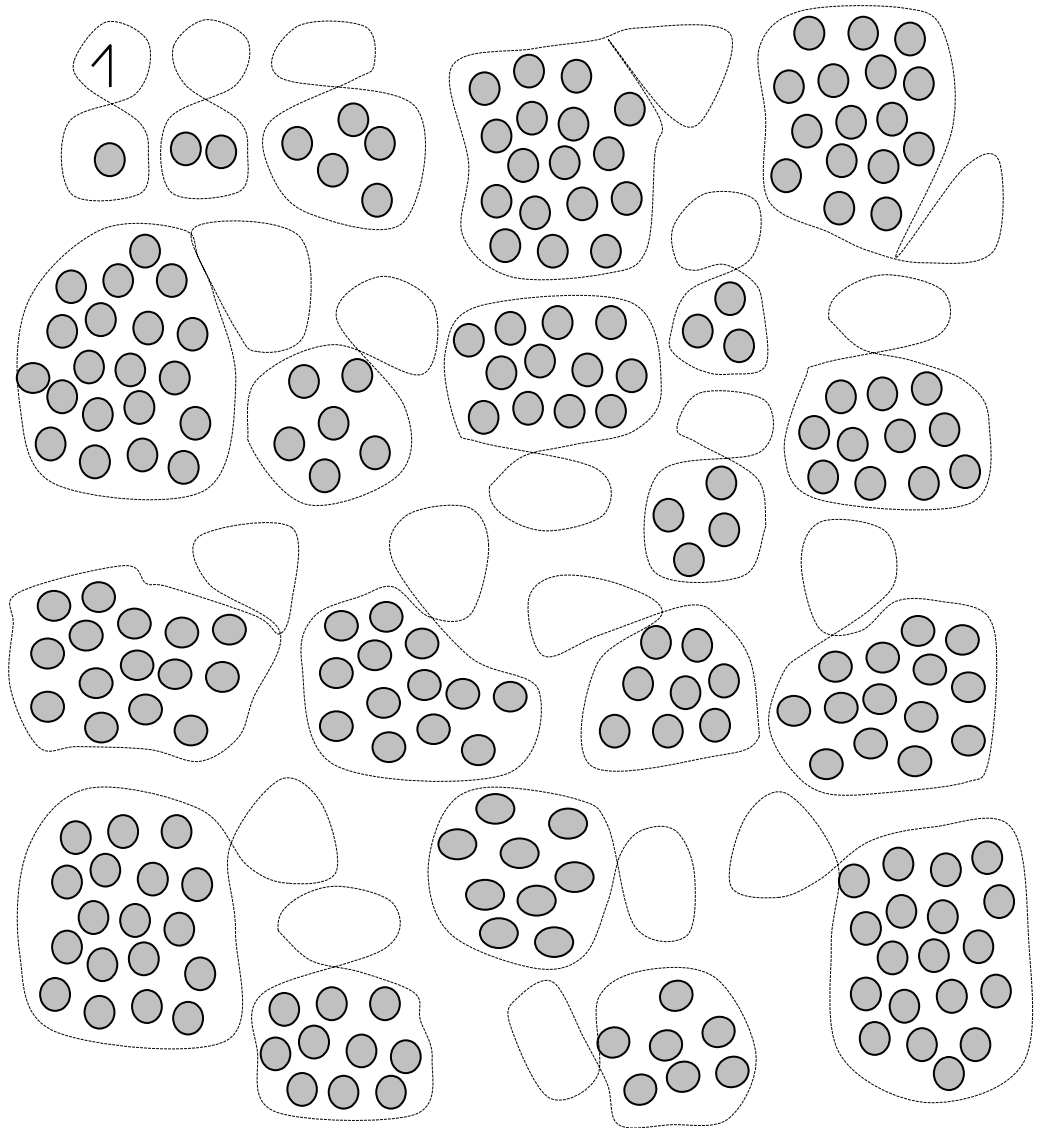
UNIR CON TRES RECTAS DEL MISMO COLOR TRES COSAS IGUALES.
RECONOCER LOS TRIÁNGULOS

Cuento y escribo los números de dos en dos



CONTAR LAS COSAS IGUALES DE CADA FILA Y
ESCRIBIR EL NÚMERO EN LA RAYA

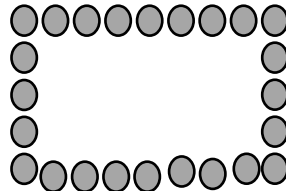
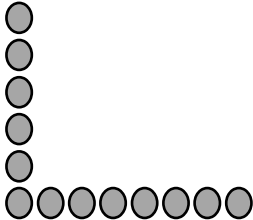


Cuento y escribo los números hasta veinte



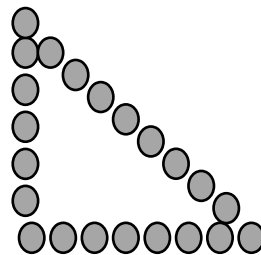
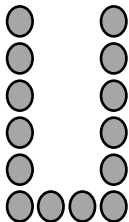
CONTAR LAS BOLITAS DE CADA PAQUETE

Y ESCRIBIR EL NÚMERO EN EL ARCO QUE CORRESPONDE

Construyo figuras con tapas o con fichas



FORMAR CADA FIGURA EN EL PISO CONTANDO LAS BOLITAS
Y SACANDO IGUAL NÚMERO DE TAPAS O FICHAS



Trazo rectas con la regla



UNIR CON UNA RECTA DE COLOR LAS FIGURAS IGUALES. USAR LA REGLA

Trazo rectas con la regla




UNIR CON UNA RECTA DE COLOR LAS FIGURAS IGUALES. USAR LA REGLA

Cuento, dibujo, leo y escribo

1. Cuenta 12 tapas.
Ordénalas de a dos en dos
Pinta en el cuadro una bolita por cada tapa.



2. Ayúdale a la mirla a contar sus huevos.

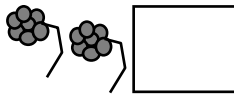


3. Lucy necesita 10 flores.
Colorea con rojo las flores que tiene que cortar

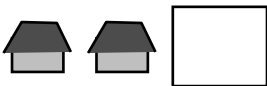
Dibujo para completar la serie del tres

Pinta en los cuadros vacíos para completar la serie.
Escribe debajo de cada grupo el número de cosas.



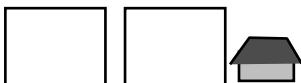
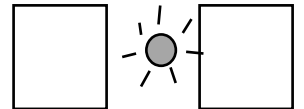
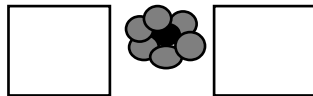







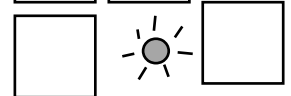
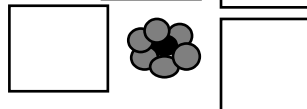





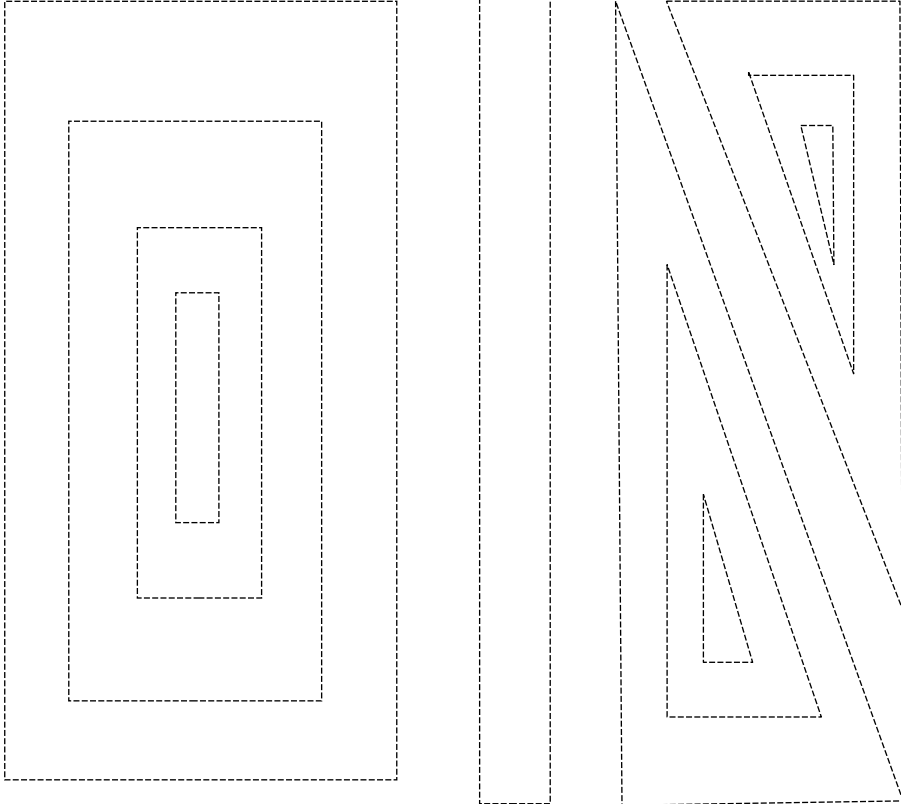






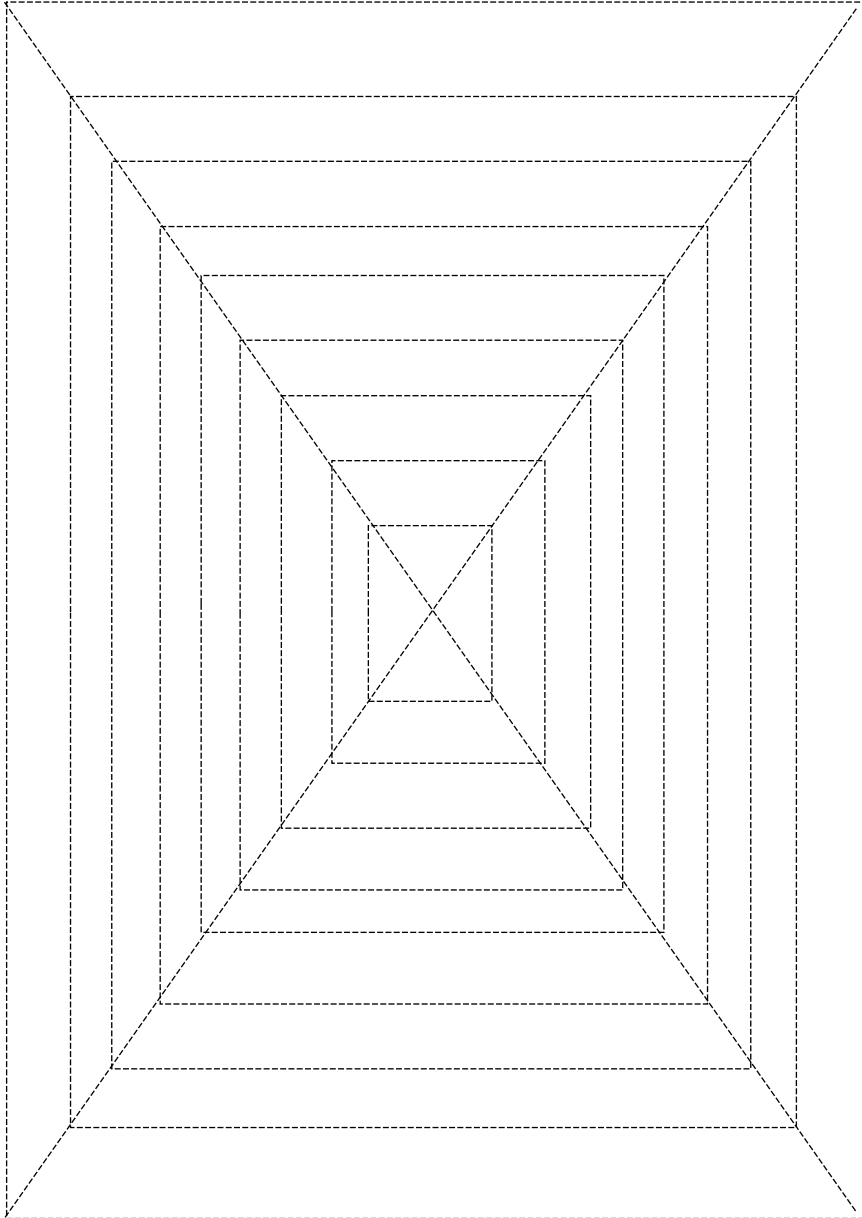


Trazo figuras con regla y colores




REPINTAR CON LA REGLA Y COLORES TODAS LAS FIGURAS.

Trazo figuras con regla y colores




REPINTAR CON LA REGLA Y COLORES TODAS LAS FIGURAS.

Descubro rectas y coloreo



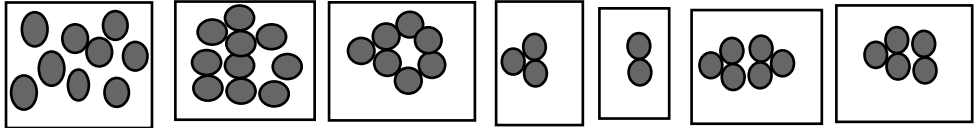

REPINTAR CON COLORES LAS FIGURAS. USAR LA REGLA PARA LAS RECTAS

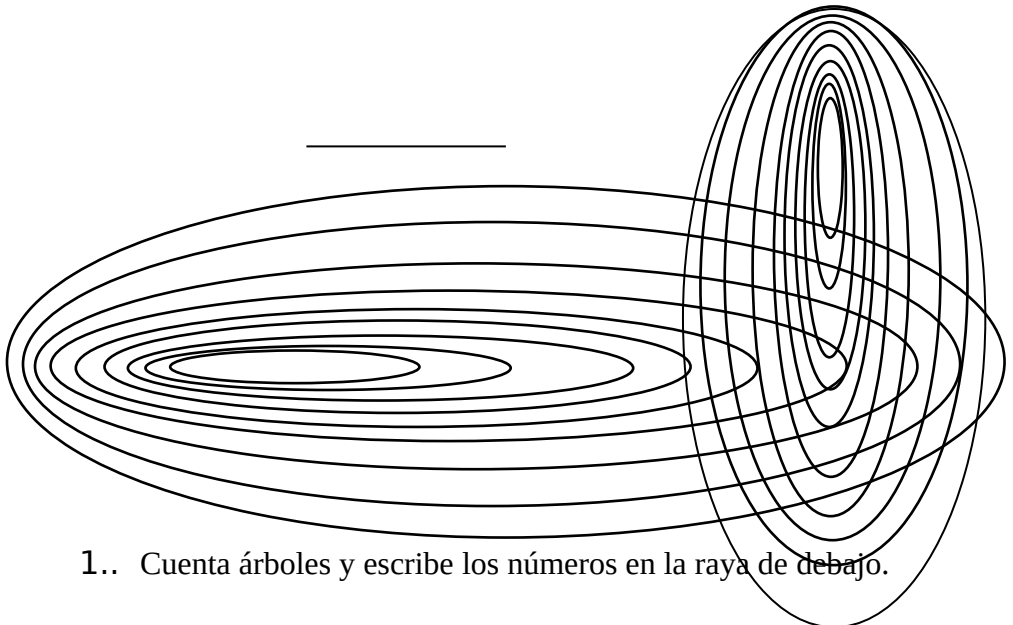
**Trazo estrellas con la regla, cuento las puntas
y escribo el número de puntas de cada una.**



REPINTAR CON REGLA Y COLORES TODAS LAS ESTRELLAS.
CONTAR LAS PUNTAS Y ESCRIBIR EL NÚMERO

Voy contando y escribiendo los números





1.. Cuenta árboles y escribe los números en la raya de debajo.

2 Cuenta las fichas y escribe el número en la raya de debajo de cada cuadrito.

3. ¿Cuántos óvalos hay? Escribe el número en la raya cercana.

Encuentro y escribo los números en orden

Escribir un número en cada cuadrito de modo que todos los de la fila resulten seguidos y en orden.

11				15						21		
----	--	--	--	----	--	--	--	--	--	----	--	--

37					41						47	
----	--	--	--	--	----	--	--	--	--	--	----	--

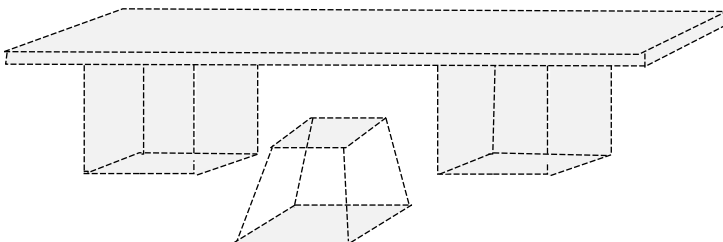
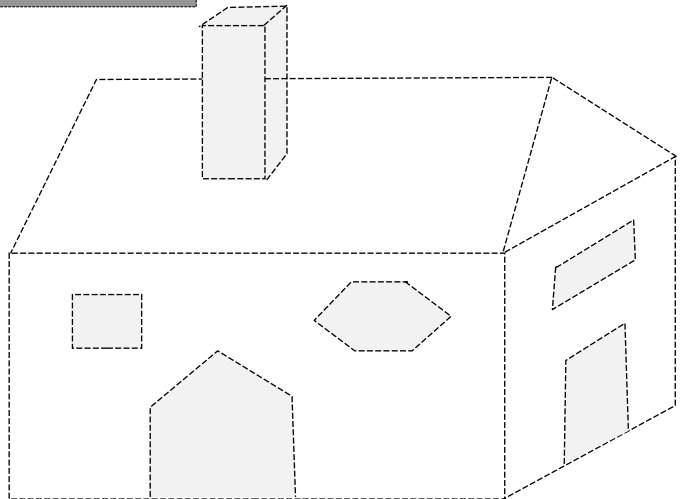
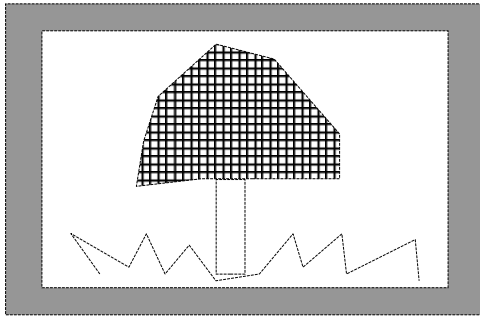
				22					27			
--	--	--	--	----	--	--	--	--	----	--	--	--

					9							16
--	--	--	--	--	---	--	--	--	--	--	--	----

							13					
--	--	--	--	--	--	--	----	--	--	--	--	--

											35	
--	--	--	--	--	--	--	--	--	--	--	----	--

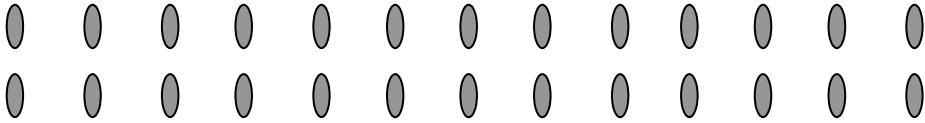
DIBUJO CON REGLA Y COLOREO



Repintar las rectas con regla y colorear.
Pintar un marco al dibujo terminado y firmar en la raya de abajo

Cuento de 2 en 2 y escribo los números

1. Cuenta y escribe debajo el número:

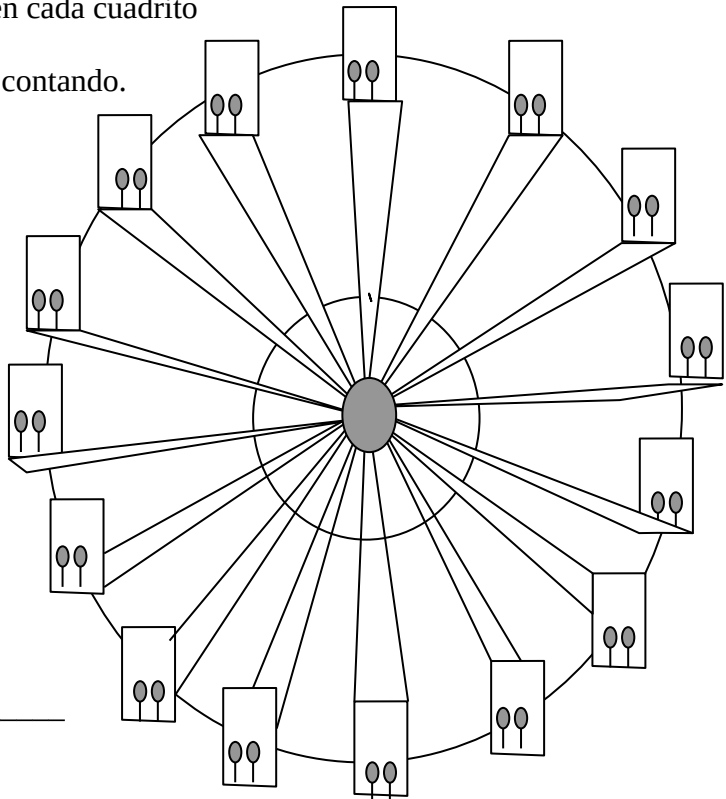


2 4

2. Cuenta los niños que están

en la rueda y escribe en cada cuadrado

los números que vas contando.

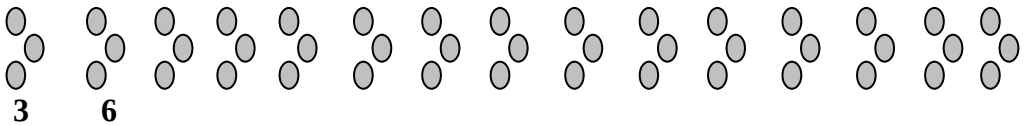


El total de niños es _____

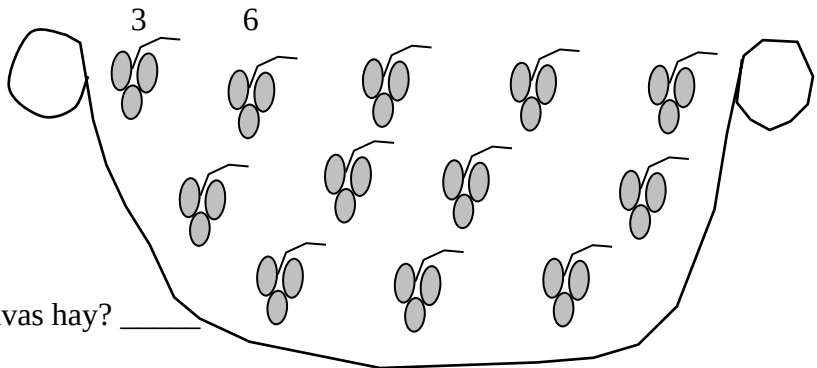


Cuento de 3 en 3 y escribo los números

1. Cuenta las bolitas y escribe sobre la raya el número que vas completando:



2. Colorea y cuenta las uvas de la canasta y escribe encima de cada racimo el número que vas completando



3. ¿Cuántas uvas hay? _____

4. Cuenta 15 tapas. Haz montones de 3 tapas en la mesa.

5. Dibuja en los cuadros los montones que hiciste.

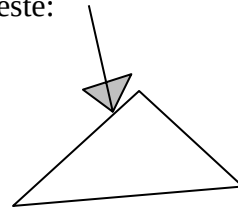
6. Cuenta las tapas que dibujaste. Escribe debajo el número

--	--	--	--	--

Cuento de 3 en 3 y escribo los números

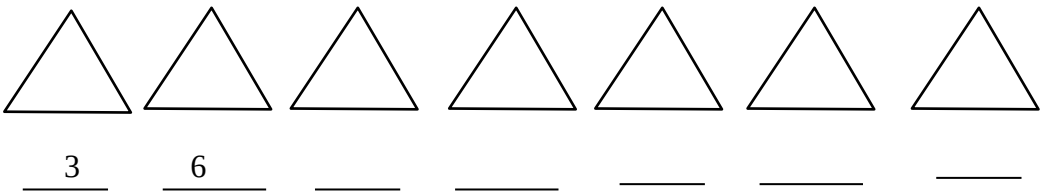
1. Busca palitos para hacer un triángulo parecido a éste:

¿Cuántos palitos usaste? _____



2. Pepe hizo siete triángulos con palillos.

Cuenta los palillos y escribe el número que se va completando con cada triángulo.

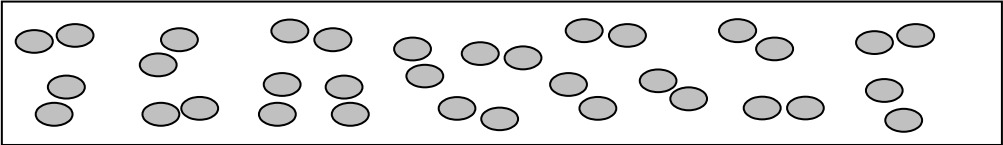


3. Consigue 18 palitos y construye 6 triángulos parecidos a los de Pepe.


Dibújalos y escribe debajo los números de palitos de tres en tres.

Cuento de 2 en 2 y de 3 en 3


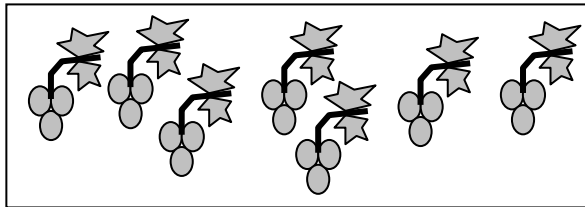
1. Cuenta los huevos de 2 en 2 y escribe la serie de los números en los renglones de abajo.




2. Ahora cuenta estrellas de 3 en 3 y escribe los números.




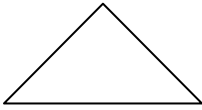
3. Cuenta las uvas de los ramos de 3 en 3 y las hojas de 2 en 2 y escribe los números en las rayas:





Reconozco figuras geométricas

1. Observa bien las figuras siguientes, lee sus nombres y apréndelos



Triángulo

Rectángulo


Círculo

2. Mira bien cada una de las figuras siguientes:

3. Escribe una T dentro de los triángulos.

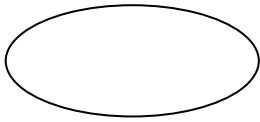
4. Escribe una R dentro de los rectángulos

5. Escribe una C dentro de los círculos.



Reconozco figuras geométricas

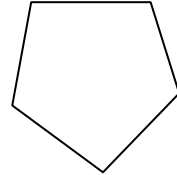
1. Observa bien las figuras siguientes, lee sus nombres y apréndelos



Óvalo



Estrella



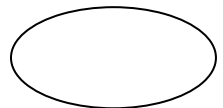
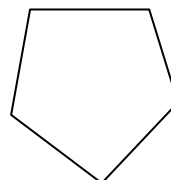
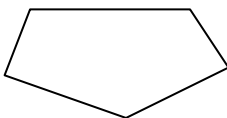
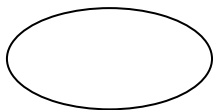
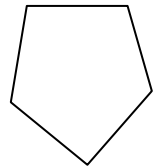
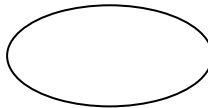
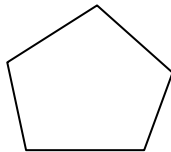


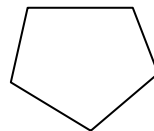


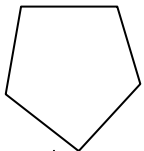
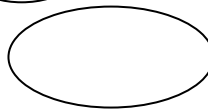
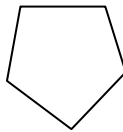

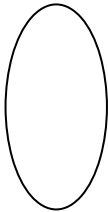
Pentágono

2. Mira bien cada una de las figuras siguientes:

3. Escribe una O dentro de los óvalos.


4. Escribe una E dentro de las estrellas

5. Escribe una P dentro de los pentágonos



Reconozco y cuento figuras geométricas

2. Cuenta los rectángulos. Coloréalos de rojo.
3. Cuenta las figuras que siguen. Coloréalas de otro color.
4. Escribe en una raya de abajo el nombre de la figura y el número.
5. Haz lo mismo con todas las clases de figuras.



rectángulos

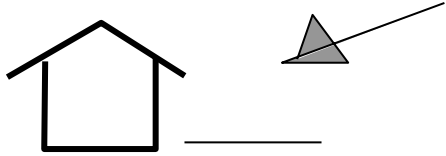
7

_____	_____	_____	_____
_____	_____	_____	_____
_____	_____	_____	_____

LEER Y HACER LO QUE SE PIDE

Cuento de cinco en cinco

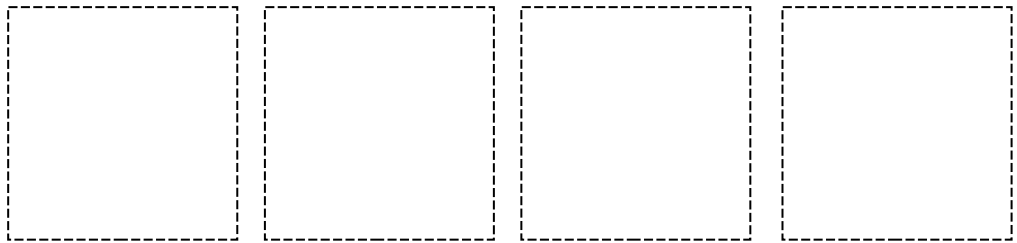
1. Cuántos palitos se necesitan para hacer una casa como ésta?



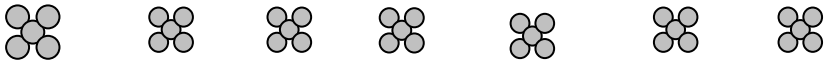
2. Busca 20 palitos. Forma casitas como la de muestra hasta que se acaben los palitos.

Dibuja las casas que formaste. Una en cada rectángulo:

Cuenta todos los palitos y escribe los números de 5 en 5 debajo de las casas



3. Forma con tapas 14 flores de éstas, cuenta las tapas y escribe los números :



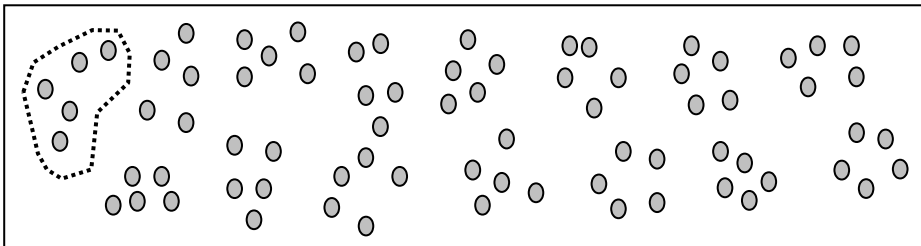
5

10

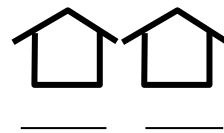
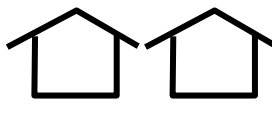
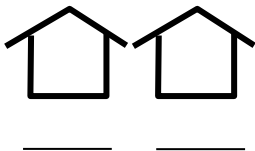
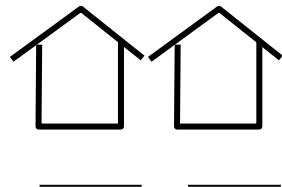
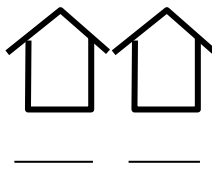
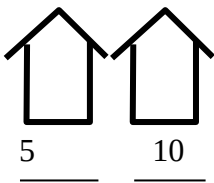


Cuento cosas agrupando de a cinco

1. Para contar las bolitas encierra de a cinco con una línea.
2. Escribe en la raya los números que se van completando.

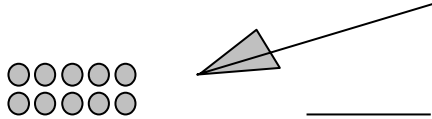


3. Cuenta los palitos que se van en hacer todas las casas
4. Completa la serie de los números.



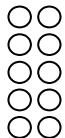





Cuento de diez en diez

1. ¿Cuántas tapas se necesitan para formar dos filas como éstas?



2. Forma 6 grupos de tapas iguales a los que ves y cuéntalas.

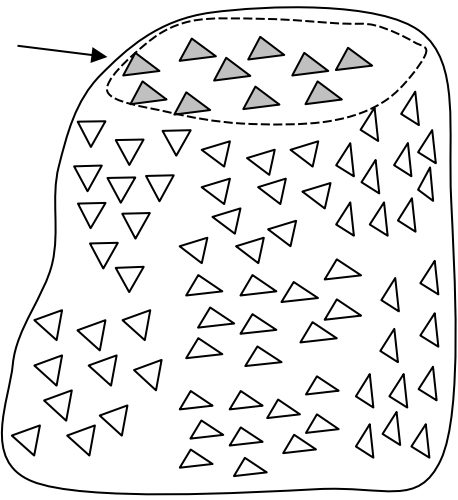
3. Escribe debajo la serie de los números de 10 en 10

					
_____	_____	_____	_____	_____	_____

3. Haz paquetes de a 10 triángulos.


4. Colorea y cuenta los triángulos.

5. Escribe los números de 10 en 10



LEER Y HACER LO QUE SE PIDE

Dibujo con figuras geométricas



ENCONTRAR FIGURAS GEOMÉTRICAS Y COLOREAR

Dibujar un marco para tu cuadro y firmarlo.

El juego de hacer parejas

En las páginas siguientes aparecen pequeños cuadros con figuras y después otros con palabras y números. Con ellos, puedes construir un juego muy chévere para jugar con tus amigos.

Preparación del Juego.

Con cuidado arranca las hojas de manera que no se rompan las figuras ni las palabras.

Elije dos colores de cartulina, por ejemplo amarillo para las figuras y azul para las palabras.

Pega en forma muy pareja cada hoja sobre cartulina del color elegido. Deja secar el pegante y colorea las figuras.

Recorta todas las hojas por las líneas y separe las cartitas con figuras de las que tienen palabras o números. (como quien dice por colores de la cartulina)

En este juego se trata de encontrar la expresión con palabras o con números que mejor se acomoda a cada una de las pequeñas láminas. Se juega en grupos de dos a seis jugadores.

Reglas del Juego.

1. Se elige el jefe del juego, entre los niños y niñas del grupo, por algún método como proponer una suma mental y se elige al primero que la resuelva bien, o tirar uno o dos dados y se elige al que saque el número mayor.
2. El jefe del juego reparte por igual entre todos los niños y niñas las cartas con palabras o números y se queda con las de figuras. Si sobran cartas de palabras las deja sobre la mesa.
3. Pone sobre la mesa una cualquiera de las cartas de figuras de modo que todos la vean.

4. Por la derecha cada niño busca entre sus cartas la expresión que mejor se acomode a la figura. Si no tiene, pasa.
5. Si tiene una carta que sirve, la pone al lado y explica por qué.
6. Cuando ponga una carta equivocada, todos deben discutir por qué no sirve y el niño recoge su carta.
7. Al final de cada vuelta el jefe pone una nueva carta y se repite.

Gana el niño que primero termine sus cartas

FICHAS (1) DE PALABRAS PARA EL JUEGO DE LAS PAREJAS

1 tortuga y 3 peces	2 elefantes y 1 oveja	1 pájaro y 2 caracoles	3 ovejas y 1 tortuga
2 patos y 3 mariposas	2 loros y 1 caimán	1 elefante y 2 ovejas	3 tortugas y un pez
3 patos y 2 mariposas	2 caimanes y 1 loro	1 sapo y 2 tortugas	2 sapos y 1 tortuga
2 abejas y 1 gato	3 ratones y 1 osito	3 abejas y 1 sapo	1 ratón y 3 ositos
1 caracol y 2 pájaros	1 abeja y 3 sapos	3 tortugas y 1 oveja	1 abeja y 2 gatos
1 tortuga y 3 peces	2 elefantes y 1 oveja	1 pájaro y 2 caracoles	3 ovejas y 1 tortuga
2 patos y 3 mariposas	2 loros y 1 caimán	1 elefante y 2 ovejas	3 tortugas y un pez

3 parejas de caritas	3 filas de 4 estrellas	3 filas de 3 pollitos	2 grupos de 5 balones
3 filas de 3 plantas	2 filas de 3 zanahorias	3 grupos de 3 naranjas	4 naranjas y 5 naranjas
4 plantas y 3 plantas	4 balones y 4 balones	7 árboles y 3 árboles	5 hojas y 6 hojas
7 casas y 1 casa	1 corazón y 5 corazones	2 zanahorias y 7 zanahorias	6 plantas y 3 plantas
2 árboles y 5 árboles	2 filas de 3 flores	4 espigas y 6 espigas	3 flores y 5 flores

3 árboles y 1 flor	1 sol y 1 pollito	2 zanahorias y 2 corazones	1 gallina y 4 plantas
2 árboles y 1 casa	1 gallina y 3 espigas	4 espigas y 2 estrellas	2 hojas y 4 balones
1 gallina y 4 pollitos	2 gallinas y 1 espiga	2 sombrillas y 1 espiga	1 balón y 3 pollitos
5 hojas	3 hojas y 3 estrellas	3 estrellas y 2 árboles	1 casa y 6 soles
5 balones y 1 sombrilla	5 flores y 4 corazones	1 sombrilla y 2 casas	5 naranjas y 2 casas

